

Bericht über die

Darlehen und deren Entwicklung im Zeitverlauf

zum 01. Januar 2009

Klaus Kredit-Inspektion und Karla Kredit-Inspektion

Sorgenfrei

Gehrke econ Steuerberatungsgesellschaft mbH

Inhaltsverzeichnis

1	Auftrag	2
2	Status Quo	3
3	Darlehensentwicklung	5
3.1	Restschuldentwicklung	5
3.2	Liquiditätsbedarf	6
3.3	Informationen zu den Anlagen	7
4	Bescheinigung	8
5	Anlagen	9

1. Auftrag

Sehr geehrte Frau Karla Kredit-Inspektion,
Sehr geehrter Herr Klaus Kredit-Inspektion,

mit dem folgenden Bericht haben wir Ihnen eine Übersicht über Ihre Darlehen und deren Entwicklung erstellt.

Die Aufnahme der Daten erfolgte auf den Stichtag 01.01.2009. Die voraussichtliche Entwicklung der vorhandenen Darlehen haben wir über 40 Jahre hochgerechnet.

Die angestellten Berechnungen beruhen auf den Darlehensverträgen und den zusätzlichen Informationen zu diesen Darlehen, die uns von Ihnen und Dritten zur Verfügung gestellt wurden. Die Ergebnisse haben wir als Übersicht in diesem Bericht zusammengefasst sowie im Anhang tabellarisch und grafisch dargestellt.

Änderungen der Darlehensvereinbarungen, Sondertilgungen etc. können die errechneten Ergebnisse beeinflussen. Wir empfehlen Ihnen daher, diese Analyse in regelmäßigen Abständen zu wiederholen.

Isernhagen, den 30.06.2009

StB Mustermann

2. Status Quo

Zunächst möchten wir Ihnen in Form einer tabellarischen Übersicht den Stand Ihrer Darlehen auf den Stichtag 01. Januar 2009 darstellen.

Darlehensübersicht

Darlehen für	Gesamt 01.01.2009	davon Klaus Kredit-Inspektion 01.01.2009	davon Karla Kredit-Inspektion 01.01.2009
Betriebe	500.000	500.000	0
gewerbliche Beteiligungen	100.000	80.000	20.000
VuV-Immobilien	76.694	38.347	38.347
Immobilienfonds	100.000	20.000	80.000
Refinanzierung Kapitalvermögen	50.000	25.000	25.000
Refinanzierung sonstige Einkünfte	0	0	0
Summe steuerwirksam	826.694	663.347	163.347
steuerwirksam in %	81,42 %	87,55 %	63,39 %
Eigenheime	123.700	61.850	61.850
private Verbindlichkeiten	65.000	32.500	32.500
Summe privat	188.700	94.350	94.350
privat in %	18,58 %	12,45 %	36,61 %
Darlehen gesamt	1.015.394	757.697	257.697

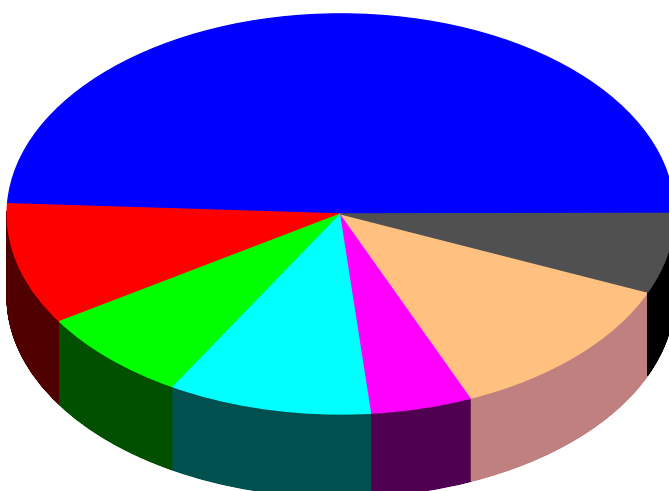
Summe steuerwirksam:

Hier haben wir alle Darlehen zusammengefasst, deren Zinsen Sie steuerlich geltend machen können.

Summe privat:

Hier finden Sie alle Darlehen, deren Zinsen steuerlich nicht abzugsfähig sind.

Zusammensetzung der Darlehen



zum 01.01.2009

■	betriebliche Schulden (49,24%)
■	gewerbliche Beteiligungen (9,85%)
■	VuV-Immobilien (7,55%)
■	Immobilienfonds (9,85%)
■	Refinanz. Kapitalvermögen (4,92%)
■	Darlehen Eigenheime (12,18%)
■	Refinanz. sonst. Einkünfte (0,00%)
■	private Verbindlichkeiten (6,40%)

Aktuelle Liquiditätsbelastung aus Darlehen

Neben der Verschuldung ist es wichtig zu wissen, welche laufenden Verpflichtungen aus den Darlehen resultieren. Deshalb haben wir Ihnen die liquiden Verpflichtungen ebenfalls in Form einer Tabelle dargestellt.

Übersicht Liquiditätsbedarf

Liquidität für die Finanzierung von	Gesamt 2009	davon Klaus Kredit-Inspektion 2009	davon Karla Kredit-Inspektion 2009
Betrieben	-54.000	-54.000	0
gewerblichen Beteiligungen	-9.000	-7.200	-1.800
VuV-Immobilien	-4.602	-2.301	-2.301
Immobilienfonds	-7.000	-1.400	-5.600
Refinanzierung Kapitalvermögen	-4.250	-2.125	-2.125
Refinanzierung sonstige Einkünfte	0	0	0
Summe steuerwirksam	-78.852	-67.026	-11.826
steuerwirksam in %	86,22 %	91,41 %	65,24 %
Eigenheimen	-12.600	-6.300	-6.300
private Verbindlichkeiten	0	0	0
Summe privat	-12.600	-6.300	-6.300
privat in %	13,78 %	8,59 %	34,76 %
Liquiditätsbedarf gesamt	-91.452	-73.326	-18.126

Da es sich um Zahlungsverpflichtungen handelt, sind diese mit negativem Vorzeichen abgebildet. Ein positives Vorzeichen bedeutet einen Liquiditätszufluss aus Darlehensauszahlungen.

Summe steuerwirksam:

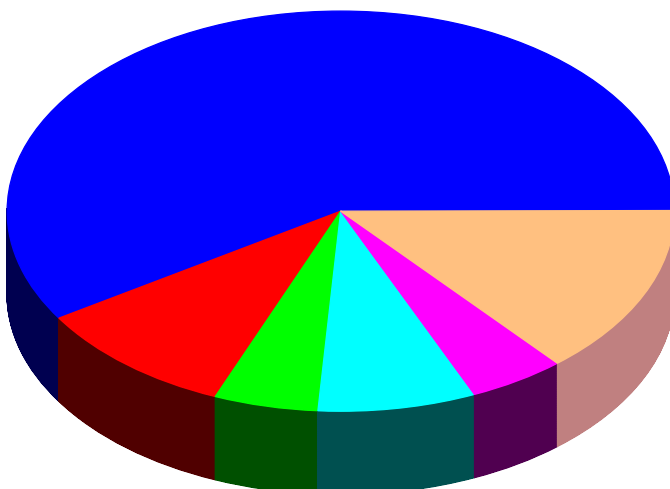
Hier finden Sie die Liquiditätsbelastung aus allen Darlehen, deren Zinsen Sie steuerlich geltend machen können.

Summe privat:


Hier finden Sie die Liquiditätsbelastung aus allen Darlehen, deren Zinsen steuerlich nicht abzugsfähig sind.

Darlehen (Liquiditätszusammensetzung)

(00) - Kredit-Inspektion



im Jahr 2009



3. Darlehensentwicklung

Hier sehen Sie, wie sich die Höhe und die Zusammensetzung Ihrer Darlehen im Zeitablauf verändert und wie sich die daraus resultierenden Verpflichtungen entwickeln.

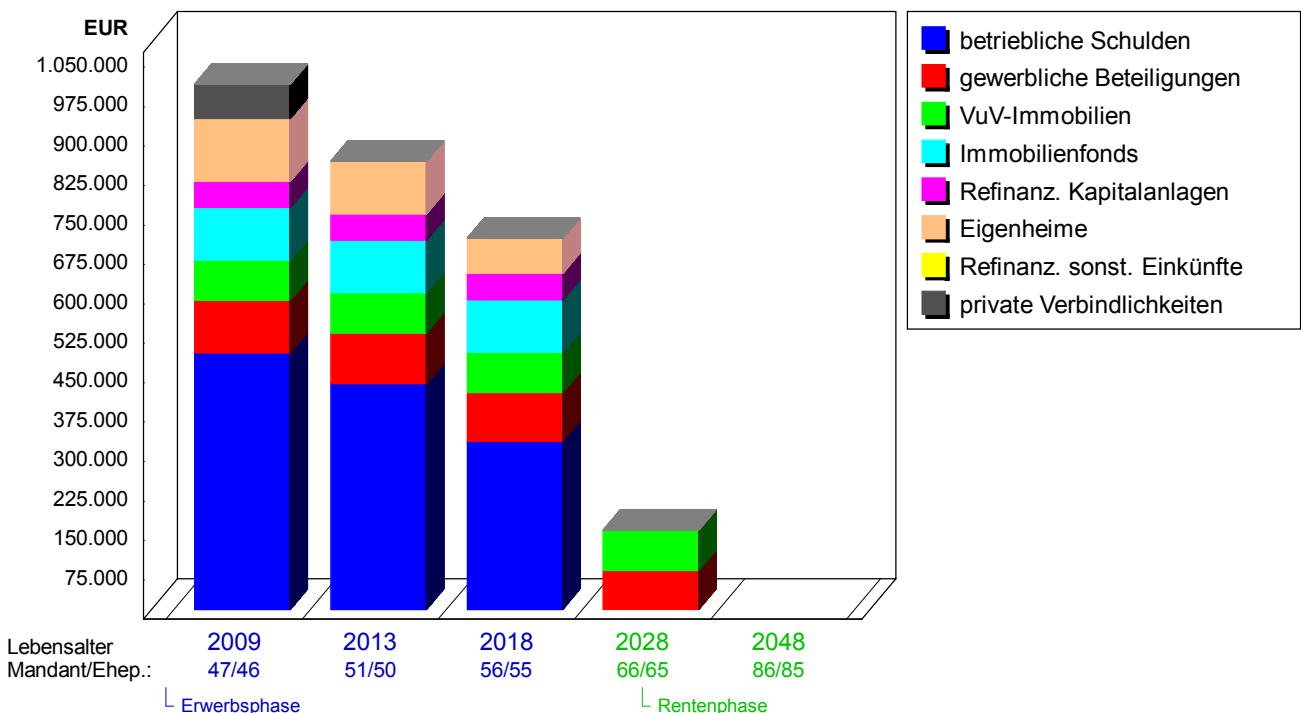
3.1. Restschuldenentwicklung

Darlehensvaluten zum 31.12.	2009	2013	2018	2028	2048
Betriebe	488.041	428.660	319.701	0	0
gewerbliche Beteiligungen	99.480	96.898	92.161	73.876	0
VuV-Immobilien	76.694	76.694	76.694	76.694	0
Immobilienfonds	100.000	100.000	100.000	0	0
Refinanzierung Kapitalvermögen	50.000	50.000	50.000	0	0
Refinanzierung sonstige Einkünfte	0	0	0	0	0
Summe steuerwirksam	814.215	752.252	638.556	150.570	0
steuerwirksam in %	81,52 %	88,25 %	90,52 %	100,00 %	***
Eigenheim	119.630	100.187	66.854	0	0
Sonstige Verbindlichkeiten	65.000	0	0	0	0
Summe privat	184.630	100.187	66.854	0	0
privat in %	18,48 %	11,75 %	9,48 %	0,00 %	***
Summe Darlehensvaluten	998.845	852.439	705.410	150.570	0
davon Klaus Kredit-Inspektion	743.287	639.619	510.204	97.448	0
davon Karla Kredit-Inspektion	255.558	212.820	195.206	53.122	0

In der Tabelle haben wir unterschieden zwischen "Summe steuerwirksam" (Darlehen, deren Zinsen Sie steuerlich geltend machen können) und "Summe privat" (Darlehen, deren Zinsen steuerlich nicht abzugsfähig sind). Aus steuerlichen Gründen sollten die Darlehen der "Summe privat" zuerst bzw. schneller getilgt werden, um den Steuervorteil der Abzugsfähigkeit von Zinsen so gut wie möglich auszunutzen.

Zusammensetzung Schulden

(00) - Kredit-Inspektion



3.2. Liquiditätsbedarf

Die tabellarische Übersicht zeigt, wie sich die liquiden Verpflichtungen aus den Darlehen planmäßig entwickeln.

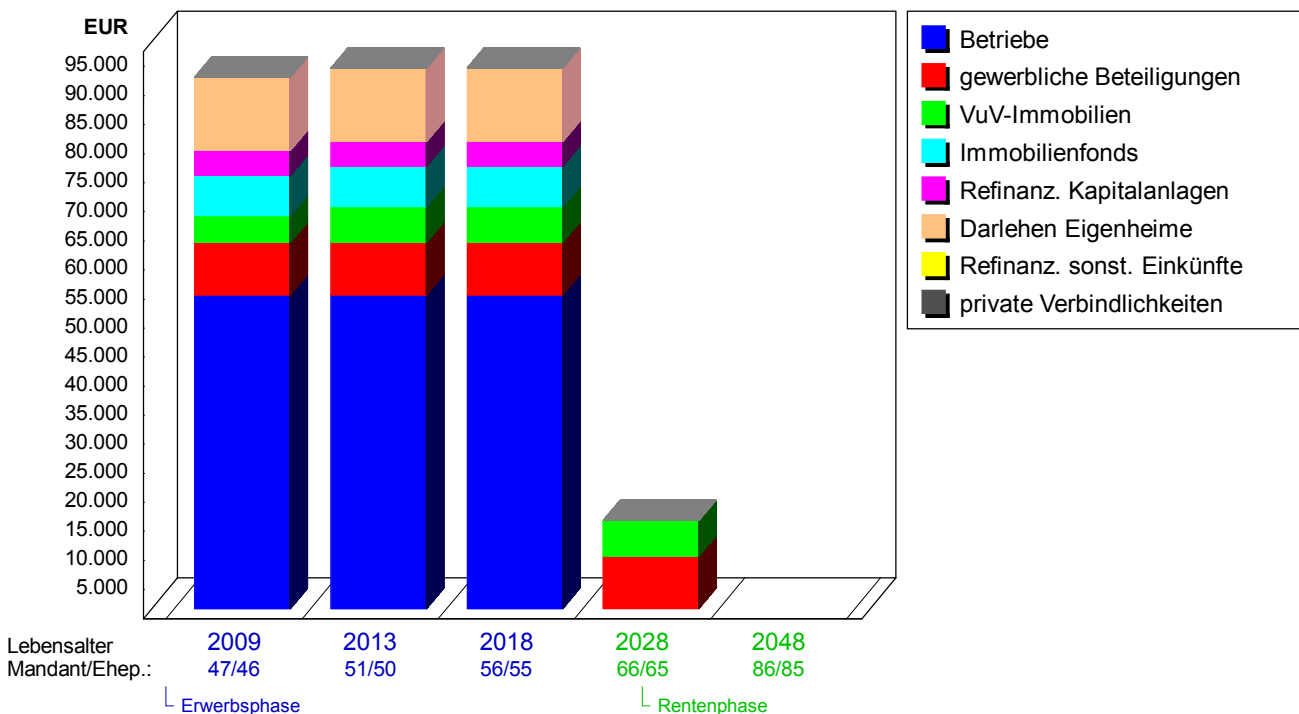
Liquidität für die Finanzierung von	2009	2013	2018	2028	2048
Betrieben	-54.000	-54.000	-54.000	0	0
gewerblichen Beteiligungen	-9.000	-9.000	-9.000	-9.000	0
VuV-Immobilien	-4.602	-6.136	-6.136	-6.136	0
Immobilienfonds	-7.000	-7.000	-7.000	0	0
Refinanzierung Kapitalvermögen	-4.250	-4.250	-4.250	0	0
Refinanzierung sonstige Einkünfte	0	0	0	0	0
Summe steuerwirksam	-78.852	-80.386	-80.386	-15.136	0
steuerwirksam in %	86,22 %	86,45 %	86,45 %	100,00 %	***
Eigenheimen	-12.600	-12.600	-12.600	0	0
private Verbindlichkeiten	0	0	0	0	0
Summe privat	-12.600	-12.600	-12.600	0	0
privat in %	13,78 %	13,55 %	13,55 %	0,00 %	***
Summe Liquiditätsbedarf	-91.452	-92.986	-92.986	-15.136	0

Da es sich um Zahlungsverpflichtungen handelt, sind diese mit negativem Vorzeichen abgebildet. Ein positives Vorzeichen bedeutet einen Liquiditätszufluss aus Darlehensauszahlungen.

In der Tabelle haben wir unterschieden zwischen "Summe steuerwirksam" (Darlehen, deren Zinsen Sie steuerlich geltend machen können) und "Summe privat" (Darlehen, deren Zinsen steuerlich nicht abzugsfähig sind). Aus steuerlichen Gründen sollten die Darlehen der "Summe privat" zuerst bzw. schneller getilgt werden, um den Steuervorteil der Abzugsfähigkeit von Zinsen so gut wie möglich auszunutzen.

Darlehen (Liquiditätsverwendung)

(00) - Kredit-Inspektion



3.3. Informationen zu den Anlagen

Die gerade gesehenen Tabellen und Grafiken unterscheiden sich an einigen Stellen von den Berichtsanlagen, die Sie im Anschluss finden. Diese Unterschiede sollen hier kurz genannt werden, um Irritationen zu vermeiden und den zusätzlichen Informationswert aus den unterschiedlichen Zahlenszusammenstellungen zu erkennen.

Liquidität versus Annuität

Auf den Vorseiten wird der komplette Liquiditätsbedarf für Ihre Darlehen dargestellt.
In den Berichtsanlagen finden Sie dagegen nur die Annuität als Summe aus Zinsen und Tilgung.

Der Unterschied zwischen beiden Größen resultiert in der Regel aus Darlehensauszahlungen.
Während diese in der Liquiditätsberechnung (Darstellung bis hier) mit berücksichtigt werden, ist dies bei der Darstellung der Annuität (in den Anlagen) nicht der Fall.

Die Liquidität ist damit der Wert, um den sich Ihr Kontostand tatsächlich verändert. Die Annuität ist die Größe, die man als "laufende Verpflichtung" bezeichnen kann.

Stichtagsbetrachtung im Erstjahr

Um den auf den Vorseiten dargestellten Liquiditätsbedarf richtig ausweisen zu können, fließen in diese Größe alle Darlehen ein, die für diesen Bericht erfasst wurden. Dieser Liquiditätsbedarf beinhaltet Darlehen, die vor dem Stichtag 01.01.2009 vorhanden waren und auch Darlehen, die im Laufe des Jahres 2009 aufgenommen wurden.

In den Berichtsanlagen wird in der "Aufstellung der Darlehen" dagegen ein strenges Stichtagsprinzip gepflegt. Hier finden nur solche Darlehen Berücksichtigung, die zum genannten Stichtag bereits vorhanden waren. Darlehen, die nach diesem Stichtag aufgenommen wurden, werden nicht berücksichtigt. Sie werden nicht in der Einzelaufstellung ausgewiesen und finden dementsprechend auch keinen Niederschlag in der Summe der Annuitäten.

4. Bescheinigung

Die Erstellung dieser Darlehensübersicht erfolgte aufgrund Ihrer Angaben und auf Basis der vorliegenden Unterlagen sowie der vereinbarten Prämissen nach bestem Wissen und Gewissen.

Die Angaben und Unterlagen wurden von uns weder auf Richtigkeit noch auf Vollständigkeit hin überprüft.

Die Analyse wurde mit größter Sorgfalt angefertigt. Unsere Haftung für deren Inhalt, insbesondere für die Vollständigkeit sowie die Richtigkeit der darin enthaltenen Berechnungen, beschränkt sich auf grobes Verschulden.

Isernhagen, den 30.06.2009

StB Mustermann

Anlagen

Aufstellung der Darlehen
 Sortierung nach: Gläubiger
 Alle Werte in EUR per 01.01.2009

Gläubiger Kontonummer Darlehensart	Zuordnung Besicherung	Tilgung über Kapital-LV Ablaufleistung	Schuldner Mandant/Ehepartner	Auszahlung Fälligkeit Zinsfestschr.	Nominalbetrag Valuta Ifd. Annuität	Tilgung nom. Zinssatz Zins gültig bis
Deutsche Bank 78798 Annuitätendarlehen	Finanzierung Eigenheim: Einfamilienhaus Ja ZinsCap: Untergrenze: 5 % Obergrenze: 7,5 %		Mandant: 50,00 % Ehepartner: 50,00 %	01.08.1996 31.07.2006	180.000 123.700 (mtl.) 1.050	1,00 % 7,00 % bis Fälligkeit
Dresdner Bank 458462354 endfälliges Darlehen	Privates Darlehen zur Refinanz. Kapitalvermögen Nein		Mandant: 50,00 % Ehepartner: 50,00 %	31.12.1999 31.12.2020 keine	50.000 50.000 (jährl.) 4.250	0,00 % 6,00 % bis Fälligkeit
Finanzamt Musterstadt 854553 Steuerschulden	Privates Darlehen Nein		Mandant: 50,00 % Ehepartner: 50,00 %	31.12.2008 31.12.2011 keine	65.000 65.000 (jährl.) 0	0,00 % 0,00 % bis Fälligkeit
Kreissparkasse Musterstadt 3600-01 Annuitätendarlehen	eigene Finanzierung Betriebe: MS Benjamin Nein		Mandant: 80,00 % Ehepartner: 20,00 %	31.12.1999 31.12.2008	100.000 100.000 (mtl.) 750	3,00 % 6,00 % bis Fälligkeit
Kreissparkasse Musterstadt 3600-01 Annuitätendarlehen	Finanzierung Betriebe: Filterbau Nein		Mandant: 100,00 % Ehepartner: 0,00 %	31.12.1999 31.12.2008	600.000 500.000 (mtl.) 4.500	3,00 % 6,00 % bis Fälligkeit
Landesbank Berlin 4002-01 endfälliges Darl. LV	eigene Finanzierung VuV: Sachwertfonds 110 Ja	Rheinland Versicherung 1000-02 76.312	Mandant: 100,00 % Ehepartner: 0,00 %	30.09.2004 01.08.2026 keine	100.000 100.000 (jährl.) 7.000	0,00 % 7,00 % bis Fälligkeit
Stadtsparkasse Musterstadt 4000-01 endfälliges Darl. LV	Finanzierung VuV: ETW Musterstadt Ja	Gothaer KLV 4001-01 140.000	Mandant: 50,00 % Ehepartner: 50,00 %	01.04.1996 28.02.2032 30.03.2011	76.694 76.694 (jährl.) 4.602	0,00 % 6,00 % 31.03.2011

Aufstellung der Darlehen

Sortierung nach: Gläubiger
Alle Werte in EUR per 01.01.2009

Gläubiger Kontonummer Darlehensart	Zuordnung Besicherung	Tilgung über Kapital-LV Ablaufleistung	Schuldner Mandant/Ehepartner	Auszahlung Fälligkeit Zinsfestschr.	Nominalbetrag Valuta Ifd. Annuität	Tilgung nom. Zinssatz Zins gültig bis
--	--------------------------	--	---------------------------------	---	--	---

Einzelobjekte siehe Vorseiten.

Summen aufgeführter Darlehen	Nominalbetrag	Valuta am 01.01.2009	liquides Ergebnis 2009	Zinsen + Gebühren 2009	Tilgung / Auszahlung 2009	Tilgung über LV Beiträge 2009
Mandant	965.847	837.697	-78.926	-64.516	-14.410	2.162
Ehepartner	205.847	177.697	-12.526	-10.387	-2.139	3.362
Gesamt	1.171.694	1.015.394	-91.452	-74.903	-16.549	5.524
Dritter	0	0	0	0	0	0
Summe	1.171.694	1.015.394	-91.452	-74.903	-16.549	5.524

Summen Haftung im Außenverhältnis	Nominalbetrag	Valuta am 01.01.2009	liquides Ergebnis 2009
Mandant	1.171.694	1.015.394	-91.452
Ehepartner	471.694	415.394	-30.452

Hinweis: Alle Summenangaben wurden nach Maßgabe der Haftung im Innenverhältnis ermittelt. Weil alle anderen Auswertungen nach Maßgabe der wirtschaftlichen Belastung berechnet werden, können sich Abweichungen zu anderen Auswertungsergebnissen ergeben. Tilgungen über Kapital-LV spiegeln die Höhe der LV-Beiträge wider, die besicherungsmäßig zugeordnet wurden. In der Summenzeile werden im liquiden Ergebnis auch Sondertilgungen und Nachvalutierungen berücksichtigt.

DarlehenspiegelSortierung nach: Gläubiger
Alle Werte in EUR

Gläubiger Kontonummer Zuordnung	Fälligkeit Zinsfestschr. Schuldner Mand. / Ehep.	2009	2010	2011	2012	2013	2018	2023	2028	2038	2048
		Valuta 31.12.	Valuta 31.12.	Valuta 31.12.	Valuta 31.12.	Valuta 31.12.	Valuta 31.12.	Valuta 31.12.	Valuta 31.12.	Valuta 31.12.	Valuta 31.12.
		liq. Ergebnis	liq. Ergebnis	liq. Ergebnis	liq. Ergebnis	liq. Ergebnis	liq. Ergebnis	liq. Ergebnis	liq. Ergebnis	liq. Ergebnis	liq. Ergebnis
		Zins+Gebühr	Zins+Gebühr	Zins+Gebühr	Zins+Gebühr	Zins+Gebühr	Zins+Gebühr	Zins+Gebühr	Zins+Gebühr	Zins+Gebühr	Zins+Gebühr
		Nominalzins	Nominalzins	Nominalzins	Nominalzins	Nominalzins	Nominalzins	Nominalzins	Nominalzins	Nominalzins	Nominalzins
Deutsche Bank 78798	unbekannt 31.07.2006	119.630 -12.600	115.266 -12.600	110.586 -12.600	105.568 -12.600	100.187 -12.600	66.854 -12.600	19.600 -12.600	0 0	0 0	0 0
Finanzierung Eigenheim Einfamilienhaus	Mand: 50,00 % Ehep: 50,00 %	-8.530 7,00 %	-8.236 7,00 %	-7.920 7,00 %	-7.582 7,00 %	-7.219 7,00 %	-4.972 7,00 %	-1.786 7,00 %	0 0,00 %	0 0,00 %	0 0,00 %
Dresdner Bank 458462354	31.12.2020 keine	50.000 -4.250	50.000 -4.250	50.000 -4.250	50.000 -4.250	50.000 -4.250	50.000 -4.250	0 0	0 0	0 0	0 0
Privates Darlehen zur Refinanz. KAP	Mand: 50,00 % Ehep: 50,00 %	-4.250 8,50 %	-4.250 8,50 %	-4.250 8,50 %	-4.250 8,50 %	-4.250 8,50 %	-4.250 8,50 %	0 0,00 %	0 0,00 %	0 0,00 %	0 0,00 %
Finanzamt Musterstadt 854553	31.12.2011 keine	65.000 0	65.000 0	0 -65.000	0 0	0 0	0 0	0 0	0 0	0 0	0 0
Privates Darlehen	Mand: 50,00 % Ehep: 50,00 %	0 0,00 %	0 0,00 %	0 0,00 %	0 0,00 %	0 0,00 %	0 0,00 %	0 0,00 %	0 0,00 %	0 0,00 %	0 0,00 %
Kreissparkasse Musterstadt 3600-01	unbekannt 31.12.2008	99.480 -9.000	98.914 -9.000	98.298 -9.000	97.628 -9.000	96.898 -9.000	92.161 -9.000	84.925 -9.000	73.876 -9.000	31.224 -9.000	0 0
eigene Finanz. Betriebe MS Benjamin	Mand: 80,00 % Ehep: 20,00 %	-8.480 8,50 %	-8.434 8,50 %	-8.384 8,50 %	-8.330 8,50 %	-8.270 8,50 %	-7.886 8,50 %	-7.298 8,50 %	-6.401 8,50 %	-2.937 8,50 %	0 0,00 %
Kreissparkasse Musterstadt 3600-01	unbekannt 31.12.2008	488.041 -54.000	475.025 -54.000	460.859 -54.000	445.441 -54.000	428.660 -54.000	319.701 -54.000	153.288 -54.000	0 0	0 0	0 0
Finanzierung Betriebe Filterbau	Mand: 100,00 % Ehep: 0,00 %	-42.041 8,50 %	-40.984 8,50 %	-39.834 8,50 %	-38.582 8,50 %	-37.219 8,50 %	-28.370 8,50 %	-14.855 8,50 %	0 0,00 %	0 0,00 %	0 0,00 %
Landesbank Berlin 4002-01	01.08.2026 keine	100.000 -7.000	100.000 -7.000	100.000 -7.000	100.000 -7.000	100.000 -7.000	100.000 -7.000	100.000 -7.000	0 0	0 0	0 0
eigene Finanz. VuV Sachwertfonds 110	Mand: 100,00 % Ehep: 0,00 %	-7.000 7,00 %	-7.000 7,00 %	-7.000 7,00 %	-7.000 7,00 %	-7.000 7,00 %	-7.000 7,00 %	-7.000 7,00 %	0 0,00 %	0 0,00 %	0 0,00 %

DarlehenspiegelSortierung nach: Gläubiger
Alle Werte in EUR

Gläubiger Kontonummer Zuordnung	Fälligkeit Zinsfestschr. Schuldner Mand. / Ehep.	2009	2010	2011	2012	2013	2018	2023	2028	2038	2048	
		Valuta 31.12.	Valuta 31.12.	Valuta 31.12.	Valuta 31.12.	Valuta 31.12.	Valuta 31.12.	Valuta 31.12.	Valuta 31.12.	Valuta 31.12.	Valuta 31.12.	Valuta 31.12.
		liq. Ergebnis	liq. Ergebnis	liq. Ergebnis	liq. Ergebnis	liq. Ergebnis	liq. Ergebnis	liq. Ergebnis	liq. Ergebnis	liq. Ergebnis	liq. Ergebnis	liq. Ergebnis
		Zins+Gebühr	Zins+Gebühr	Zins+Gebühr	Zins+Gebühr	Zins+Gebühr	Zins+Gebühr	Zins+Gebühr	Zins+Gebühr	Zins+Gebühr	Zins+Gebühr	Zins+Gebühr
		Nominalzins	Nominalzins	Nominalzins	Nominalzins	Nominalzins	Nominalzins	Nominalzins	Nominalzins	Nominalzins	Nominalzins	
Stadtparkasse Musterstadt 4000-01	28.02.2032	76.694	76.694	76.694	76.694	76.694	76.694	76.694	76.694	0	0	
Finanzierung VuV	30.03.2011	-4.602	-4.602	-5.752	-6.136	-6.136	-6.136	-6.136	-6.136	0	0	
ETW Musterstadt	Mand: 50,00 %	-4.602	-4.602	-5.752	-6.136	-6.136	-6.136	-6.136	-6.136	0	0	
	Ehep: 50,00 %	6,00 %	6,00 %	8,00 %	8,00 %	8,00 %	8,00 %	8,00 %	8,00 %	0,00 %	0,00 %	

DarlehenspiegelSortierung nach: Gläubiger
Alle Werte in EUR

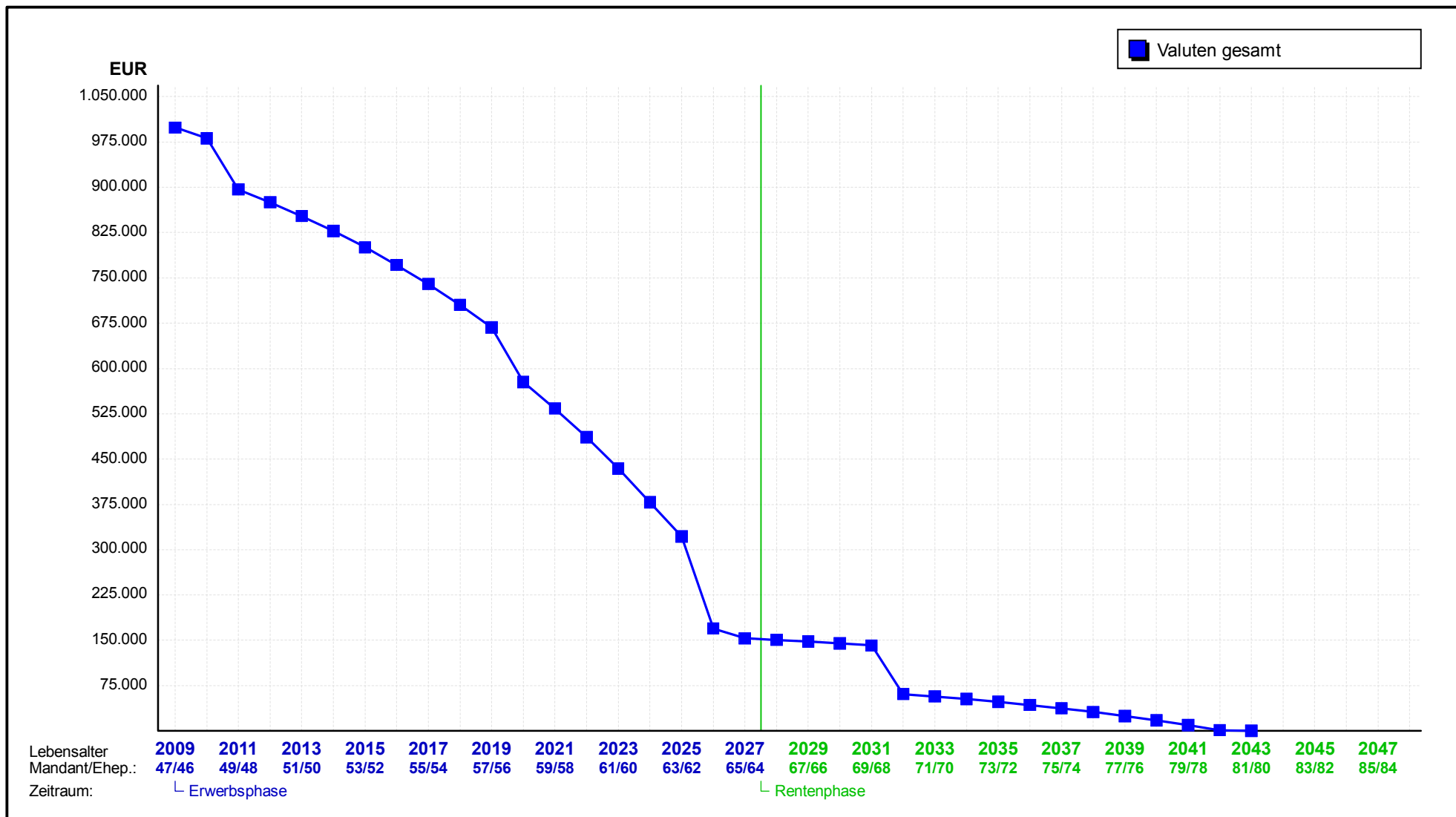
Summen Valuta	Valuta am 01.01.2009	Valuta am 31.12.2009	Valuta am 31.12.2010	Valuta am 31.12.2011	Valuta am 31.12.2012	Valuta am 31.12.2013	Valuta am 31.12.2018	Valuta am 31.12.2023	Valuta am 31.12.2028	Valuta am 31.12.2038	Valuta am 31.12.2048
Mandant	837.697	823.287	807.636	758.137	739.674	719.619	590.204	369.375	97.448	24.979	0
Ehepartner	177.697	175.558	173.263	138.300	135.657	132.820	115.206	65.132	53.122	6.245	0
Gesamt	1.015.394	998.845	980.899	896.437	875.331	852.439	705.410	434.507	150.570	31.224	0
Dritter	0	0	0	0	0	0	0	0	0	0	0
Summe	1.015.394	998.845	980.899	896.437	875.331	852.439	705.410	434.507	150.570	31.224	0

Summen liquides Ergebnis	liq. Ergebnis 2009	liq. Ergebnis 2010	liq. Ergebnis 2011	liq. Ergebnis 2012	liq. Ergebnis 2013	liq. Ergebnis 2018	liq. Ergebnis 2023	liq. Ergebnis 2028	liq. Ergebnis 2038	liq. Ergebnis 2048
Mandant	-78.926	-78.926	-112.001	-79.693	-79.693	-79.693	-77.568	-10.268	-7.200	0
Ehepartner	-12.526	-12.526	-45.601	-13.293	-13.293	-13.293	-11.168	-4.868	-1.800	0
Gesamt	-91.452	-91.452	-157.602	-92.986	-92.986	-92.986	-88.736	-15.136	-9.000	0
Dritter	0	0	0	0	0	0	0	0	0	0
Summe	-91.452	-91.452	-157.602	-92.986	-92.986	-92.986	-88.736	-15.136	-9.000	0

Summen Zinsen + Gebühren	Zins+Gebühr 2009	Zins+Gebühr 2010	Zins+Gebühr 2011	Zins+Gebühr 2012	Zins+Gebühr 2013	Zins+Gebühr 2018	Zins+Gebühr 2023	Zins+Gebühr 2028	Zins+Gebühr 2038	Zins+Gebühr 2048
Mandant	-64.516	-63.275	-62.502	-61.230	-59.638	-49.358	-31.654	-8.189	-2.350	0
Ehepartner	-10.387	-10.231	-10.638	-10.650	-10.456	-9.256	-5.421	-4.348	-587	0
Gesamt	-74.903	-73.506	-73.140	-71.880	-70.094	-58.614	-37.075	-12.537	-2.937	0
Dritter	0	0	0	0	0	0	0	0	0	0
Summe	-74.903	-73.506	-73.140	-71.880	-70.094	-58.614	-37.075	-12.537	-2.937	0

Hinweis: Alle Summenangaben wurden nach Maßgabe der Haftung im Innenverhältnis ermittelt. Weil alle anderen Auswertungen nach Maßgabe der wirtschaftlichen Belastung berechnet werden, können sich Abweichungen zu anderen Auswertungsergebnissen ergeben. Disagien werden in der Annuität nicht berücksichtigt.

Darlehensspiegel



Darlehenspiegel

